



ТЕРРИТОРИАЛЬНЫЙ ОРГАН
ФЕДЕРАЛЬНОЙ СЛУЖБЫ
ГОСУДАРСТВЕННОЙ СТАТИСТИКИ
ПО САХАЛИНСКОЙ ОБЛАСТИ

О ФИНАНСОВОМ СОСТОЯНИИ ОРГАНИЗАЦИЙ

январь – июнь 2024 года

30.08.2024

Отдел статистики цен, финансов, региональных
счетов и балансов

СОДЕРЖАНИЕ

Сальдированный финансовый результат организаций	3
Прибыль и убыток организаций	5
Доля прибыльных и убыточных организаций	6
Финансовый результат прибыльных организаций ДФО	7
Состояние платежей и расчетов организаций	8
Просроченная дебиторская задолженность	9
Просроченная кредиторская задолженность	10
Финансовое состояние организаций среднего предпринимательства	11
Просроченная дебиторская задолженность средних организаций	12

САЛЬДИРОВАННЫЙ ФИНАНСОВЫЙ РЕЗУЛЬТАТ ОРГАНИЗАЦИЙ* САХАЛИНСТАТ

январь – июнь 2024 г.

-38.9 млрд рублей



Сальдированный
финансовый результат **

получили **ПРИБЫЛЬ**



57.3%
организаций

373.4 млрд руб.

получили **УБЫТОК**



42.7%
организаций

412.4 млрд руб.

*Без учета субъектов малого предпринимательства, кредитных организаций, государственных (муниципальных) учреждений, некредитных финансовых организаций.


**Сальдированный финансовый результат = прибыль – убыток.

САЛЬДИРОВАННЫЙ ФИНАНСОВЫЙ РЕЗУЛЬТАТ ОРГАНИЗАЦИЙ* САХАЛИНСТАТ

январь – июнь 2024 г., млн руб.

Сальдированный
финансовый результат
(прибыль минус убыток)

-38 901.2
млн руб.

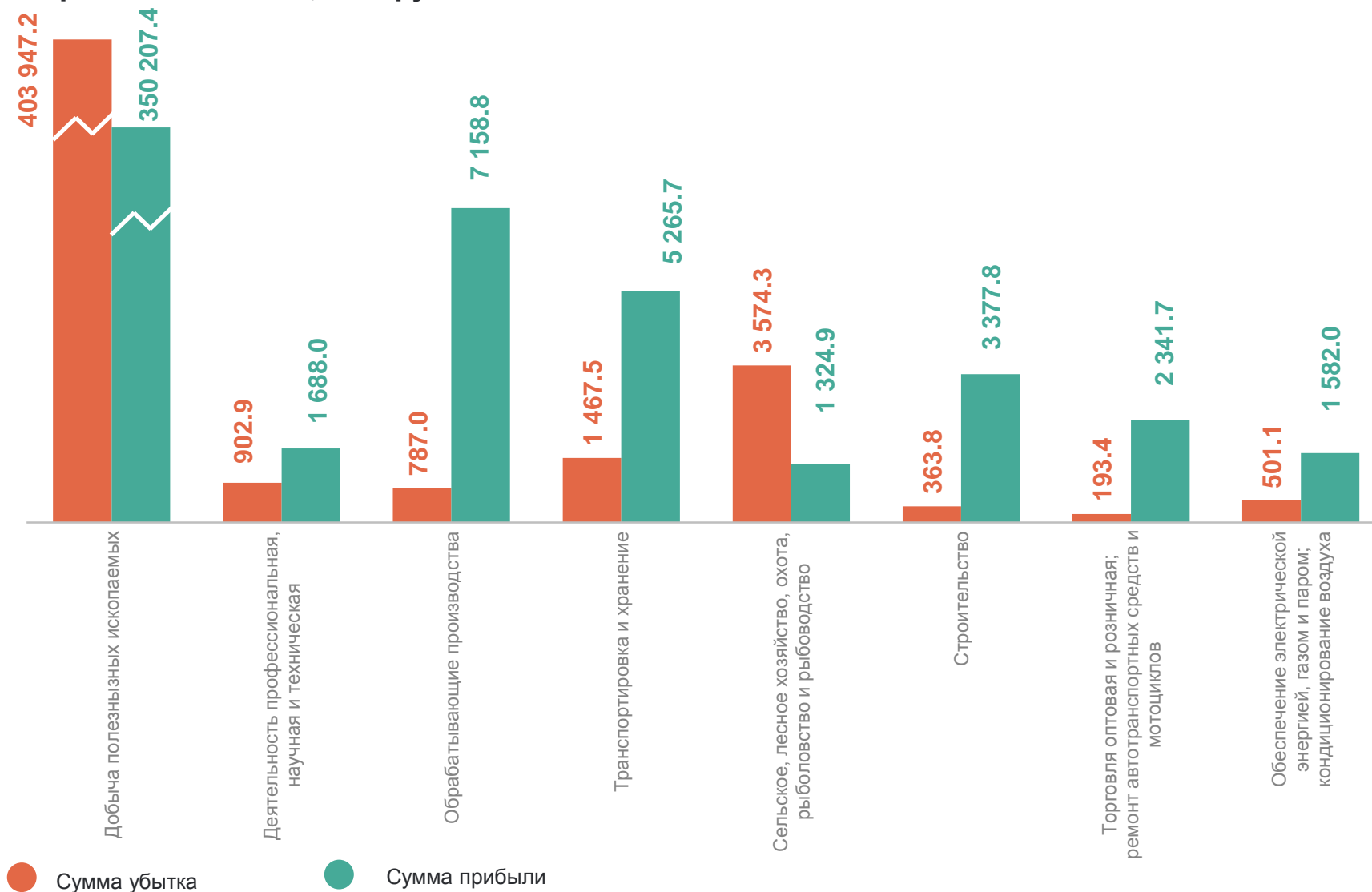


*Без учета субъектов малого предпринимательства, кредитных организаций, государственных (муниципальных) учреждений, некредитных финансовых организаций.

ПРИБЫЛЬ И УБЫТОК ОРГАНИЗАЦИЙ*

январь – июнь 2024 г., млн руб.

САХАЛИНСТАТ



По области в целом

Сумма прибыли

373 449.3 млн руб.

Сумма убытка

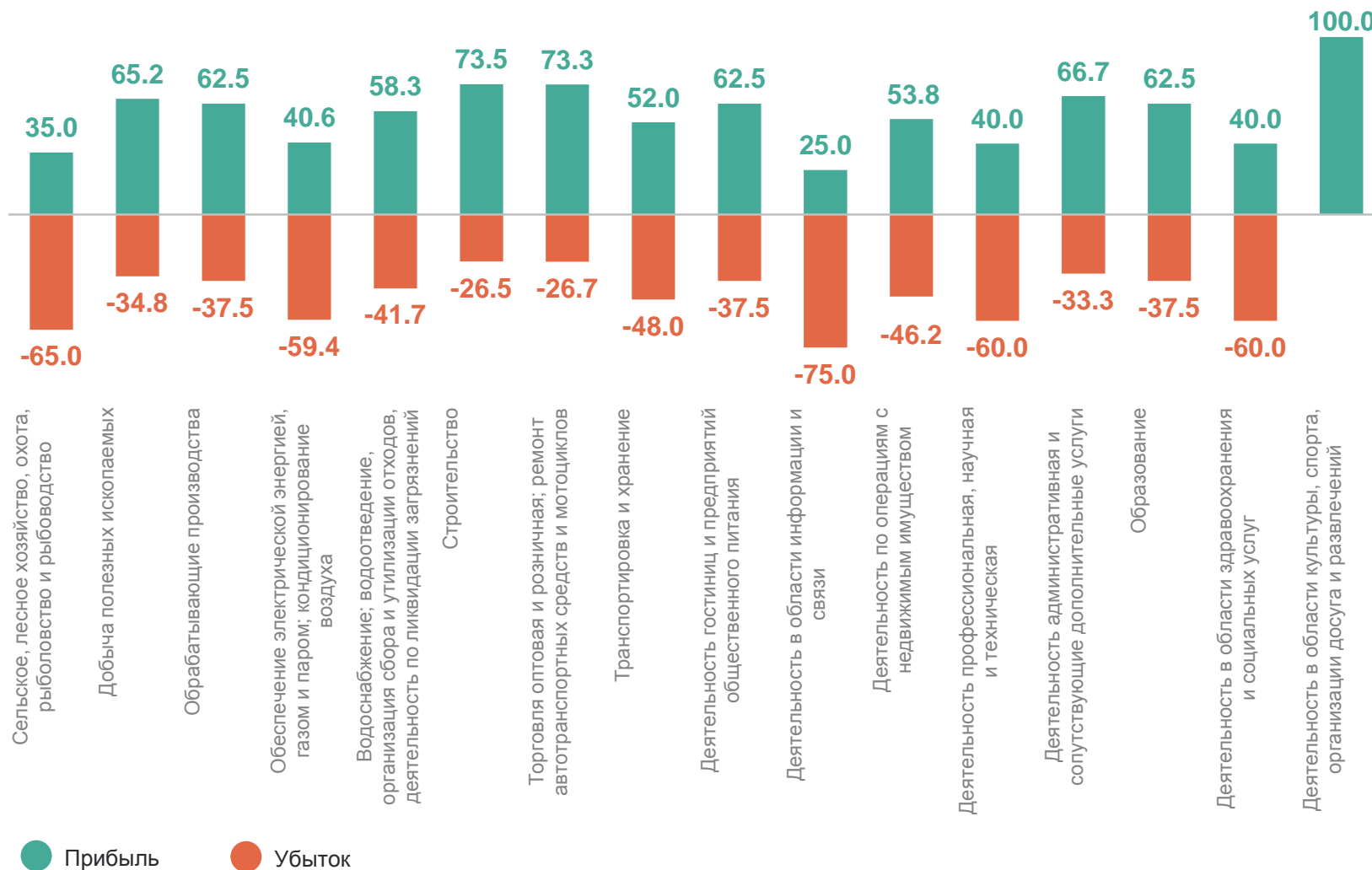
412 350.5 млн руб.

*Без субъектов малого предпринимательства, кредитных организаций, государственных (муниципальных) учреждений, некредитных финансовых организаций.

ДОЛЯ ПРИБЫЛЬНЫХ И УБЫТОЧНЫХ ОРГАНИЗАЦИЙ*

январь – июнь 2024 г., % к общему числу организаций

САХАЛИНСТАТ



По области в целом
 Доля прибыльных организаций
57.3%
 Доля убыточных организаций
42.7%

* Без субъектов малого предпринимательства, кредитных организаций, государственных (муниципальных) учреждений, некредитных финансовых организаций.

ФИНАНСОВЫЙ РЕЗУЛЬТАТ ПРИБЫЛЬНЫХ ОРГАНИЗАЦИЙ ДАЛЬНЕВОСТОЧНОГО ФЕДЕРАЛЬНОГО ОКРУГА*

САХАЛИНСТАТ

тысяч рублей

Наименование региона	Всего по обследуемым видам экономической деятельности	
	январь 2024 г.	январь – март 2024 г.
Республика Бурятия	3 844 043	9 270 312
Забайкальский край	11 190 109	40 951 857
Республика Саха (Якутия)	35 282 511	96 971 338
Камчатский край	7 643 726	22 954 918
Приморский край	32 159 492	228 674 529
Хабаровский край	11 976 619	44 409 081
Амурская область	38 810 614	41 757 445
Магаданская область	6 588 798	21 566 520
Сахалинская область	77 196 216	206 003 622
Еврейская автономная область	574 076	657 410
Чукотский автономный округ	1 922 463	18 303 241

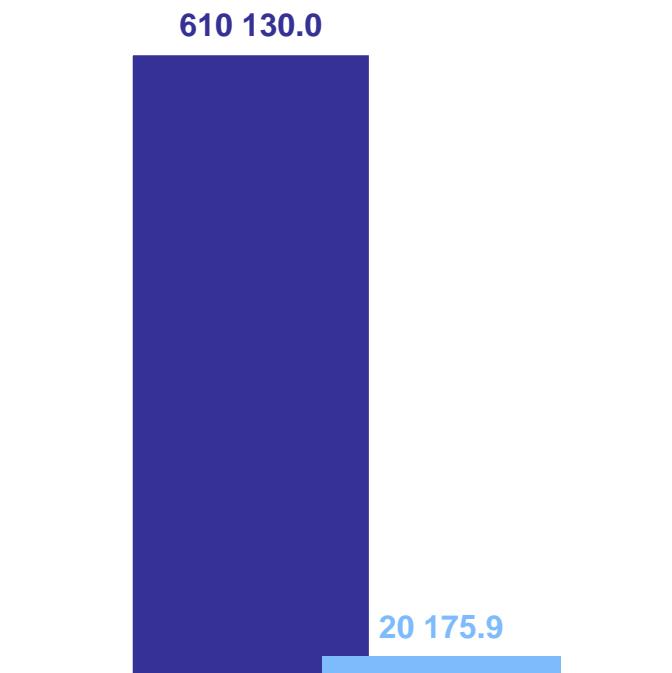
*Без субъектов малого предпринимательства, кредитных организаций, государственных (муниципальных) учреждений, некредитных финансовых организаций.

СОСТОЯНИЕ ПЛАТЕЖЕЙ И РАСЧЕТОВ ОРГАНИЗАЦИЙ*

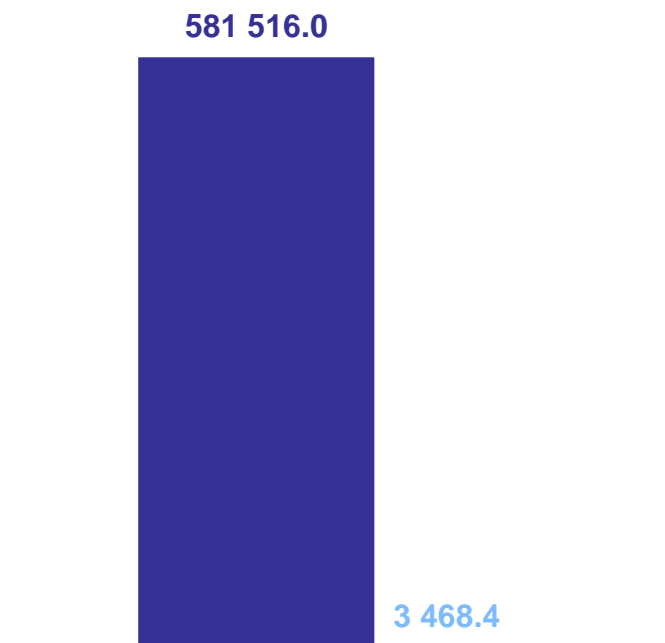
САХАЛИНСТАТ

на 1 июля 2024 г., млн рублей

Дебиторская задолженность



Кредиторская задолженность



● Всего ● В т.ч. просроченная

*Без учета субъектов малого предпринимательства, кредитных организаций, государственных (муниципальных) учреждений, некредитных финансовых организаций.

ПРОСРОЧЕННАЯ ДЕБИТОРСКАЯ ЗАДОЛЖЕННОСТЬ*

на 1 июля 2024 г.

САХАЛИНСТАТ

Удельный вес организаций, имеющих просроченную дебиторскую задолженность, %



Просроченная дебиторская задолженность

20 175.9 млн руб.

*Без учета субъектов малого предпринимательства, кредитных организаций, государственных (муниципальных) учреждений, некредитных финансовых организаций.

ПРОСРОЧЕННАЯ КРЕДИТОРСКАЯ ЗАДОЛЖЕННОСТЬ*

на 1 июля 2024 г.

САХАЛИНСТАТ

Удельный вес организаций, имеющих просроченную кредиторскую задолженность, %



Просроченная кредиторская задолженность

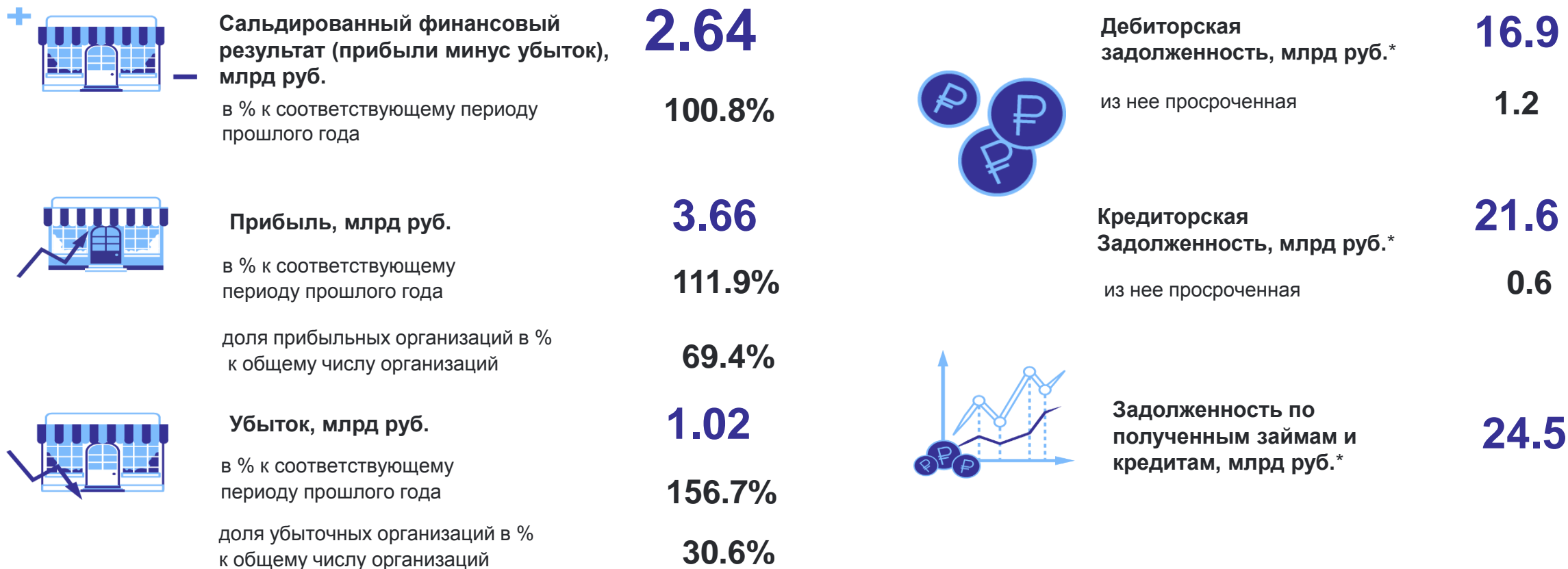
3 468.4 млн руб.

*Без учета субъектов малого предпринимательства, кредитных организаций, государственных (муниципальных) учреждений, некредитных финансовых организаций.

ФИНАНСОВОЕ СОСТОЯНИЕ ОРГАНИЗАЦИЙ СРЕДНЕГО ПРЕДПРИНИМАТЕЛЬСТВА*

январь – июнь 2024 г.

САХАЛИНСТАТ



*Без субъектов малого предпринимательства, кредитных организаций, государственных (муниципальных) учреждений, некредитных финансовых организаций.

ПРОСРОЧЕННАЯ ДЕБИТОРСКАЯ ЗАДОЛЖЕННОСТЬ СРЕДНИХ ОРГАНИЗАЦИЙ*

на 1 июля 2024 г.

САХАЛИНСТАТ

Удельный вес организаций, имеющих просроченную дебиторскую задолженность, %



Просроченная дебиторская задолженность

1 211.0 млн руб.

*Без учета субъектов малого предпринимательства, кредитных организаций, государственных (муниципальных) учреждений, некредитных финансовых организаций.